

# *Fauteuil Ambulatoire*

## ENT & ENT35 *Holismat*

( réf, ELT35.4.A66.WF))



UN RAPPORT QUALITE /PRIX SANS COMPROMISSION



Regarder le video

**Prix à l'unité    ENT    2 873,00 € HT/ 3 447,6 € TTC**

**Prix Par 5 unités ENT    2 737,00 € HT/ 3 284,40 € TTC**

**LIVRAISON ; FORMATION & SUIVIS gratuit pendant 5 ans \***

(\* hors casse due à une mauvaise utilisation)

le fauteuil **ENT** d'*Holismat* est un fauteuil électrique multifonctions

pour le diagnostic et le traitement en ophtalmologie, chirurgie plastique et ORL et soins ambulatoires.

Équipé de **4 moteurs** contrôlant la hauteur, l'inclinaison du dossier et du repose-jambes. Comprend également la position Trendelenburg et un réglage prédéfini pour une position assise ou totalement allongée. Angle de l'appui-tête réglable. Revêtement en PVC gris très résistant, conçu pour résister au feu, aux taches, à la moisissure et à l'usure.



Regarder le video


### Caractéristiques :

- Fonctionnement électrique Hi-Lo et angulaire via Télécommande à main
- Coussin de tête luxueux, doux et confortable
- Plateau de table confortable et galbé avec accoudoirs rabattables
- Bac à déchets inclus
- Design élégant avec pieds arrondis pour plus de sécurité
- Accoudoirs rembourrés et amovibles
- Roulettes de 125 mm pour la sécurité et la mobilité
- Moteur à colonne fiable Timotion de haute qualité
- Plage de hauteur de 59 cm à 89 cm en environ 20 secondes
- Épaisseur du rembourrage : 75 mm
- Densité de la mousse : 36 kg/m<sup>3</sup>
- Revêtement : Vinyle PVC résistant au feu, aux taches, à la moisissure, à l'huile, à l'eau et à l'usure
- Garantie : 5 ans sur la construction, 3 ans sur l'électricité (modèle ENT 35)
- Certification : CE, FDA, ISO 13485:2016
- Capacité de charge : **250 kg**



Possibilité d'option Porte dossier

- Tige porte sérum double (support standard inclus à l'origine)
- **Option Accoudoirs réglables en hauteur et escamotables**



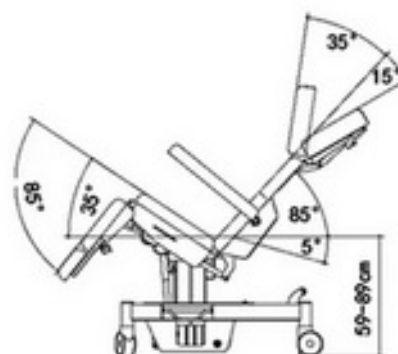
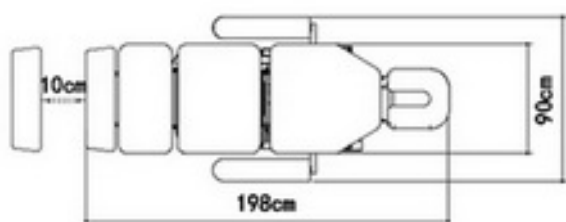
Par défaut la cinématique des accoudoirs suivent les mouvements du fauteuil et restent à plat lorsque celui-ci est allongé.




Position déclive

Poids du fauteuil à vide 110 kg  
Poid en Charge 360 kg maximum

dimensions :



Pour connaître toutes les dimensions et autre caractéristiques techniques prière de nous contacter.



Société EURL HOLISMAT RCS NANTES SIREN 933175630  
Siège 2 rue Saint Vincent 44190 GETIGNE FRANCE

site internet : [www.holismat.com](http://www.holismat.com)  
Mail : [contact@holismat.com](mailto:contact@holismat.com)

Tél. exclusivement au +33 (0)7 77 18 37 81

